



ФЕДЕРАЛЬНАЯ СЛУЖБА
ГОСУДАРСТВЕННОЙ СТАТИСТИКИ

Строительство в Кабардино-Балкарской Республике



в январе-октябре 2022 года
по данным оперативной отчетности



ФЕДЕРАЛЬНАЯ СЛУЖБА
ГОСУДАРСТВЕННОЙ СТАТИСТИКИ

СТРОИТЕЛЬСТВО В КАБАРДИНО- БАЛКАРСКОЙ РЕСПУБЛИКЕ

ЯНВАРЬ-ОКТЯБРЬ 2022 Г.

01

СТРОИТЕЛЬНАЯ ДЕЯТЕЛЬНОСТЬ

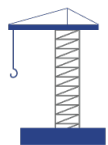
02

ЖИЛИЩНОЕ СТРОИТЕЛЬСТВО





Строительная деятельность



ОБЪЕМ РАБОТ ПО ВИДУ ДЕЯТЕЛЬНОСТИ «СТРОИТЕЛЬСТВО»

Январь-октябрь 2022 года

Объем работ всего,
по полному кругу организаций

млн. рублей

в % к январю-октябрю
2021 года)

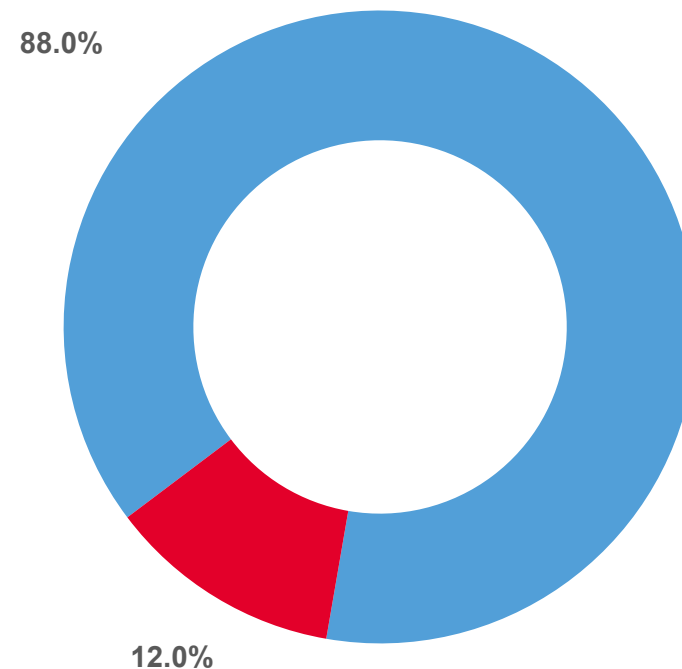
25 867.6  **109.6%**

по крупным
и средним организациям

3 112.8  **109.7%**

Структура объема подрядных работ по виду
деятельности «строительство», %

- Неформальная экономика
- Крупные и средние предприятия





ДИНАМИКА ОБЪЕМА РАБОТ, ВЫПОЛНЕННЫХ ПО ВИДУ ДЕЯТЕЛЬНОСТИ «СТРОИТЕЛЬСТВО»

Выполнено
в январе-октябре
2022 года

25 867.6

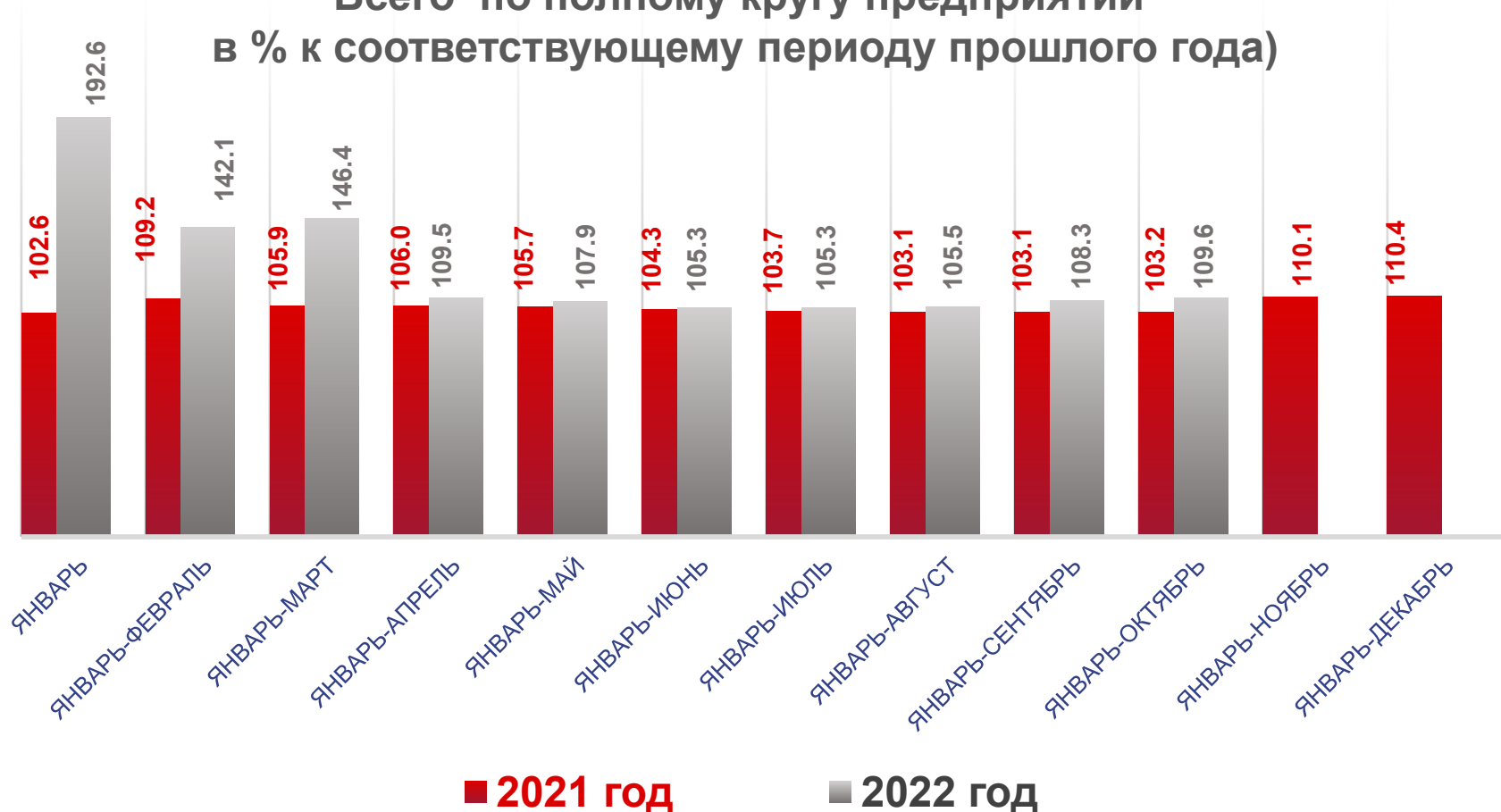
млн. рублей

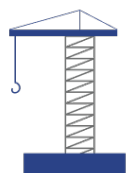
Выполнено
в январе-октябре
2021 года

20 550.3

млн. рублей

Всего по полному кругу предприятий
в % к соответствующему периоду прошлого года)





СТРУКТУРА ОБЪЕМА СТРОИТЕЛЬНЫХ РАБОТ ПО КРУПНЫМ И СРЕДНИМ ОРГАНИЗАЦИЯМ

Январь-октябрь 2022 г. млн. рублей

Всего по республике **3 112.8**



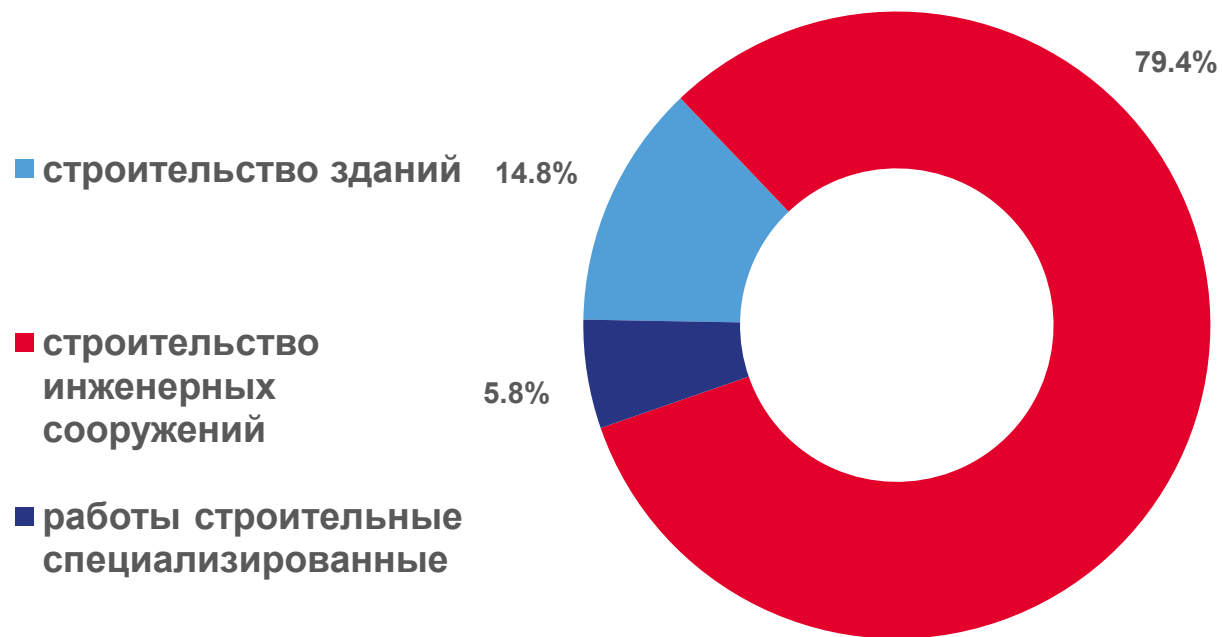
Строительство зданий **393.6**



Строительство инженерных сооружений **2 546.7**

Работы строительные специализированные **162.0**

В % к общему объему строительных работ,
выполненных крупными и средними
предприятиями





Жилищное строительство



КОЛИЧЕСТВО ВВЕДЕННЫХ В ДЕЙСТВИЕ ЗДАНИЙ

Январь-октябрь 2022 г.

Всего введено зданий



1 801 единиц

жилого назначения



1 790 единиц

нежилого назначения

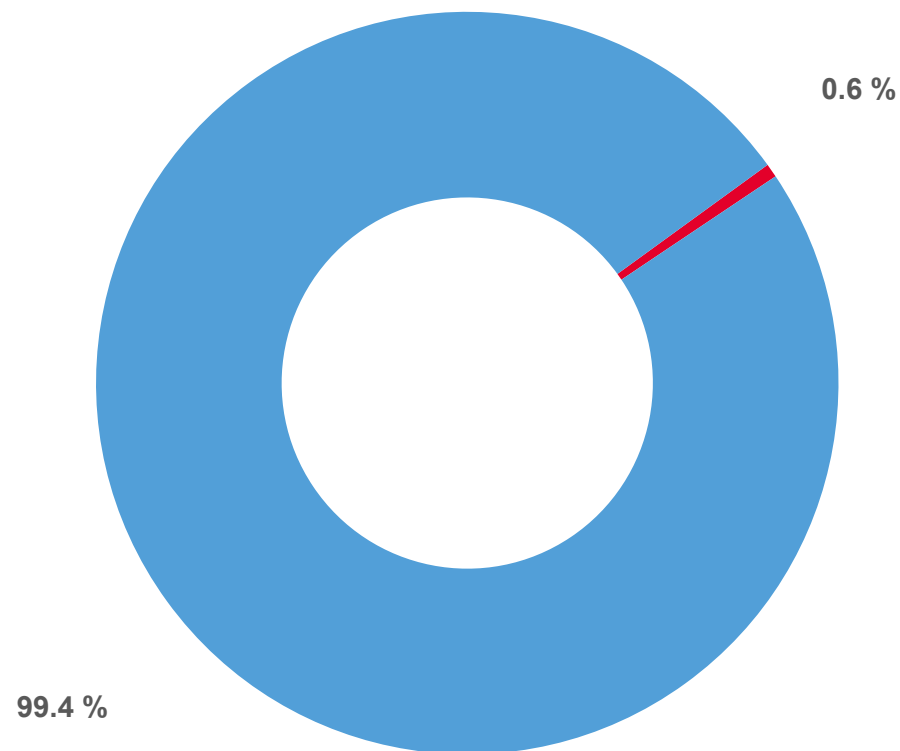


11 единиц

Структура введенных в действие зданий, %

■ нежилого назначения


■ жилого назначения





ОБЩАЯ ПЛОЩАДЬ ВВЕДЕННЫХ В ДЕЙСТВИЕ ЖИЛЫХ ЗДАНИЙ

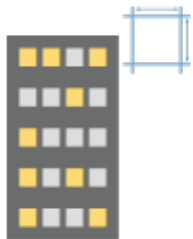
Январь-октябрь 2022 г.



Всего по республике

406.1

тыс. кв. метров



Многоквартирные жилые дома

137.7

тыс. кв. метров

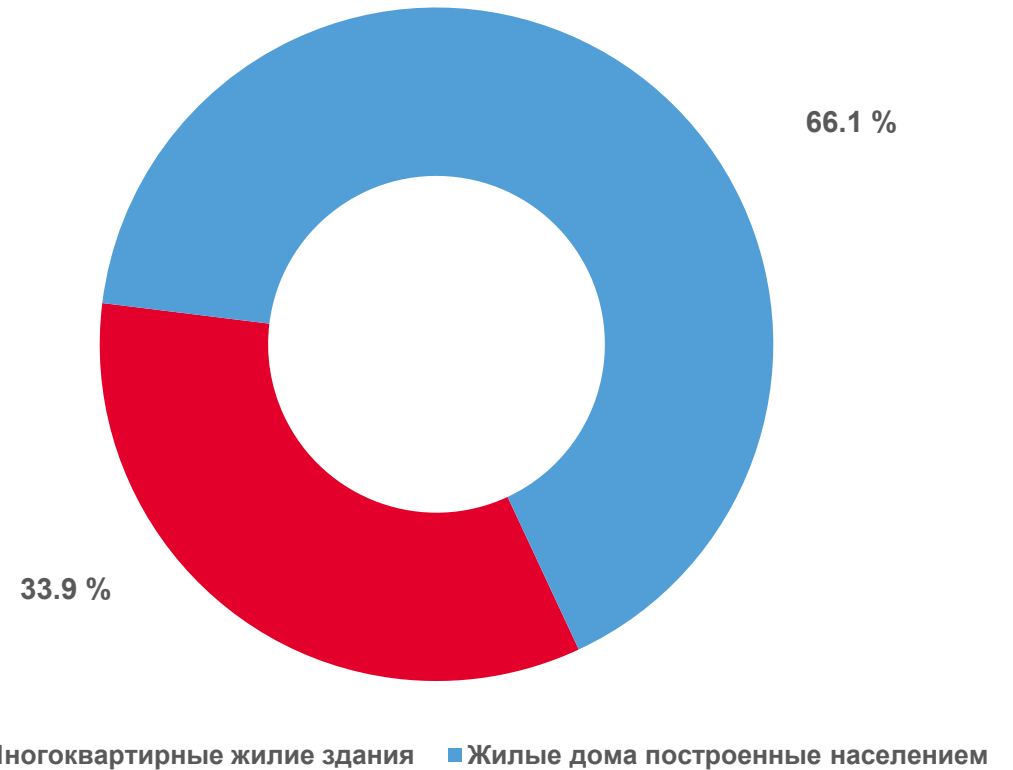


Жилые дома, построенные населением

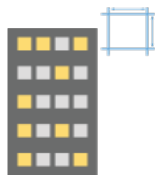
268.4

тыс. кв. метров

Структура введенных в действие жилых зданий, %



■ Многоквартирные жилые здания ■ Жилые дома построенные населением



ДИНАМИКА ВВОДА В ДЕЙСТВИЕ ЖИЛЫХ ДОМОВ

Введено
в январе-октябре
2022 года

406.1

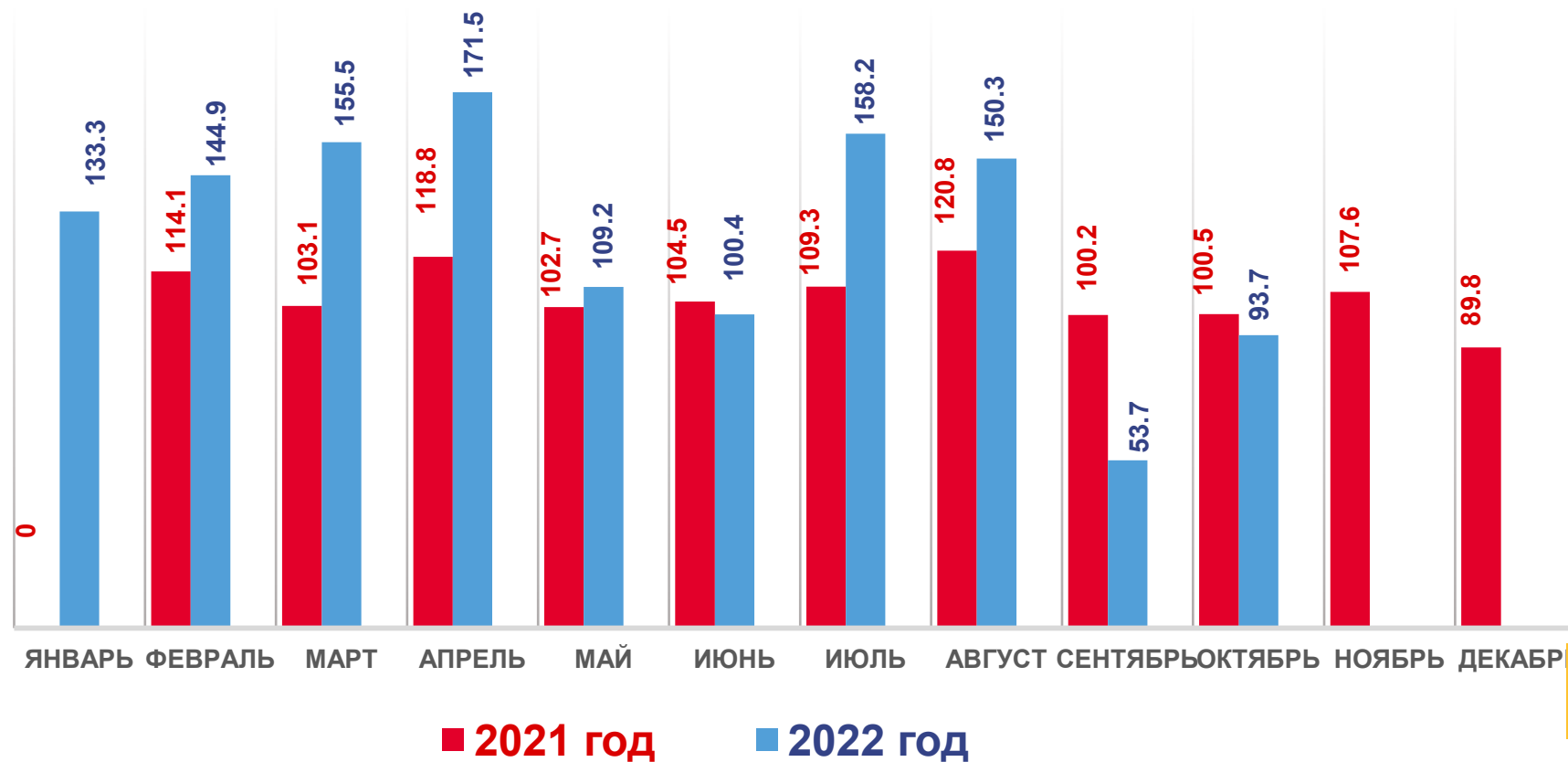
тыс. кв. метров

Введено в
январе-октябре
2021 года

384.4

тыс. кв. метров

(в % к соответствующему месяцу предыдущего года)





ОБЩИЙ СТРОИТЕЛЬНЫЙ ОБЪЕМ ВВЕДЕННЫХ В ДЕЙСТВИЕ ЗДАНИЙ

Январь-октябрь 2022 г.

В % к общему строительному объему

тыс. куб. метров



Введено
зданий всего

1 768.2



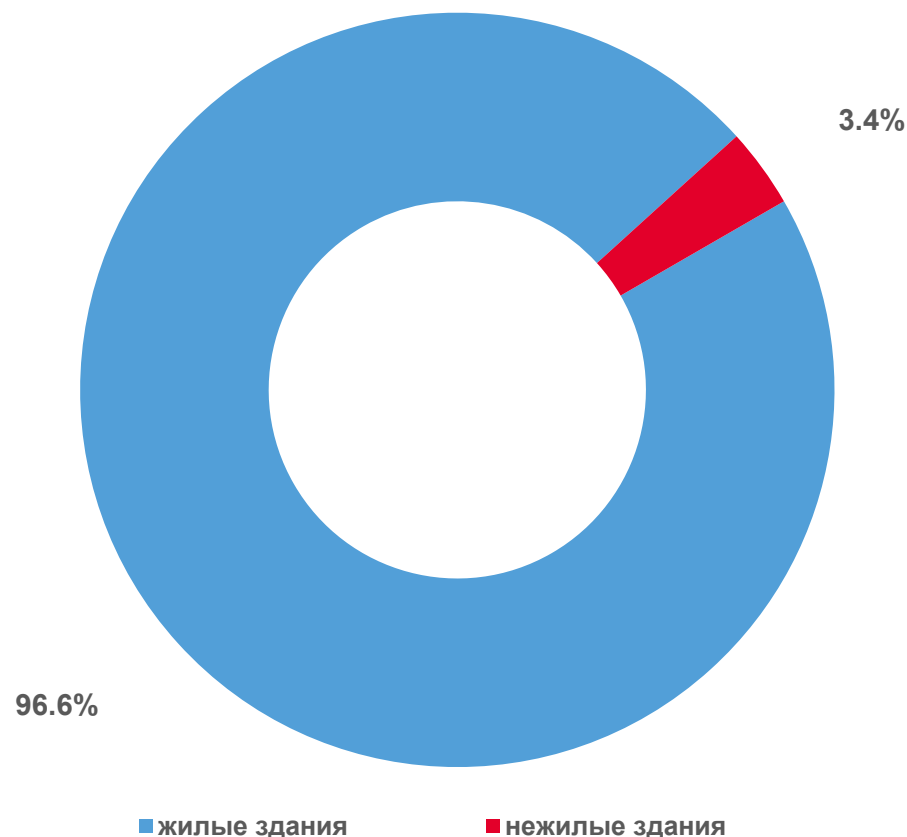
Строительство
жилых зданий

1 708.2



Строительство
нежилых зданий

60.0





ДОЛЯ СТРОИТЕЛЬНОГО ОБЪЕМА И ОБЩЕЙ ПЛОЩАДИ ВВЕДЕННЫХ ЗДАНИЙ НЕЖИЛОГО НАЗНАЧЕНИЯ

Январь-октябрь 2022 г.

Строительный объем введенных
зданий нежилого назначения

60.0

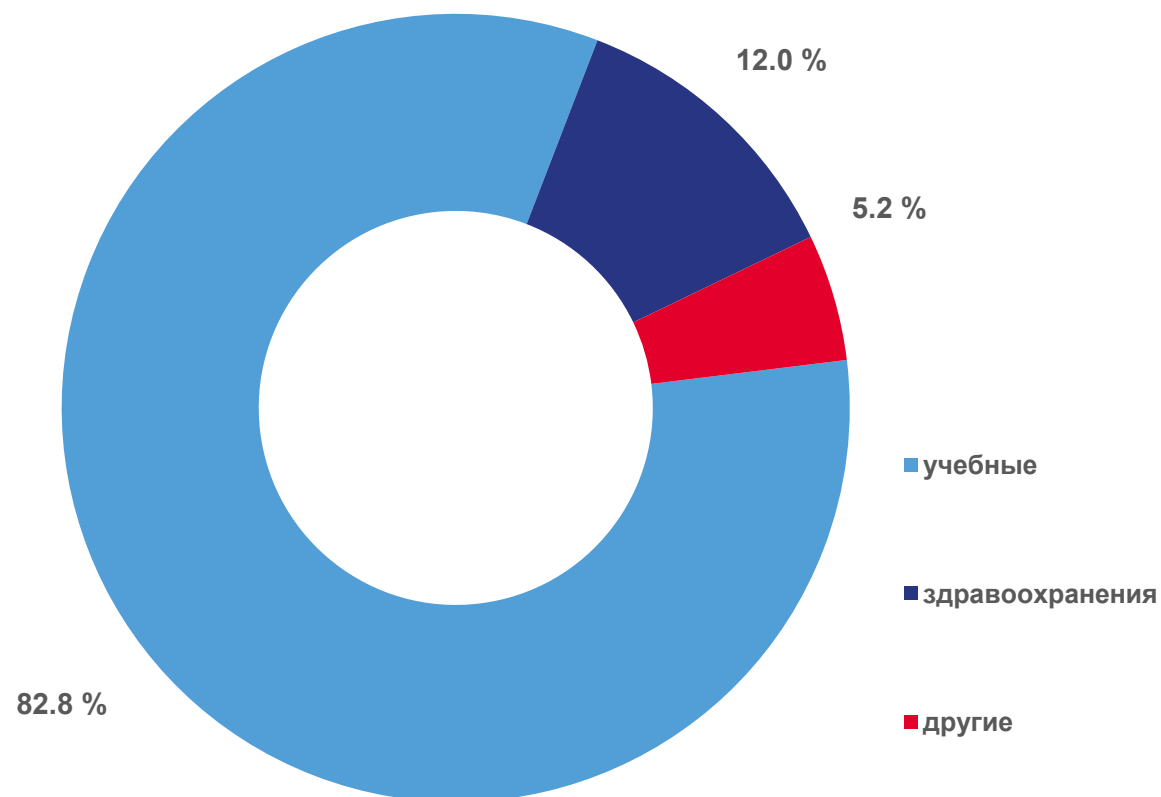
тыс. куб. метров

Площадь введенных зданий
нежилого назначения

10.3

тыс. куб. метров

Структура по видам зданий, %





СТРУКТУРА ВВЕДЕННОЙ ПЛОЩАДИ ЖИЛЫХ ДОМОВ, ПОСТРОЕННЫХ НАСЕЛЕНИЕМ

Январь-октябрь 2022 г.

тыс. кв. метров



Всего
по республике

268.4



в городской
местности

86.6



в сельской
местности

181.8

Структура введенной площади
жилых домов, %

